Övning webbutveckling html, css

Betyg E - nivå

Du ska också bygga två sidor en startsida och en tabellsida.



Samtliga innehållssidor ska länka in en och samma stilmallsfil.

Stilmallsinställningar som gäller alla sidor:
body-taggen :
teckensnitt – Arial
fet stil
ljusrosa bakgrundsfärg

Inställningar för menyn:
De 3 länkarna ska vara centrerade på sidan, det ska vara lite luft (se bilden) mellan länkarna, startlänken visar eiffeltornssidan, tabellänken visar tabellsidan, vgylänken visar skolans hemsida i ett nyttfönster/flik. Länkarna ska vara svarta, utan streck under, storlek 24px och fet stil.

Startsidan (eiffeltornssidan):
först ska orginalbilden beskäras som den ovan och sparas anpassad för webben med bredden 200 px, texten ovanför bilden är vanlig text som styrs av grundinställningen, allt ska vara centrerat på sidan.

Tabellsidan:

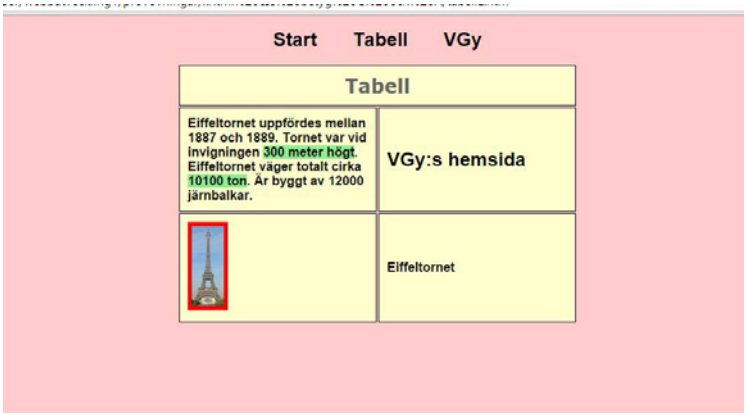

Mer info om tabellen nedan.

Tabellsida:

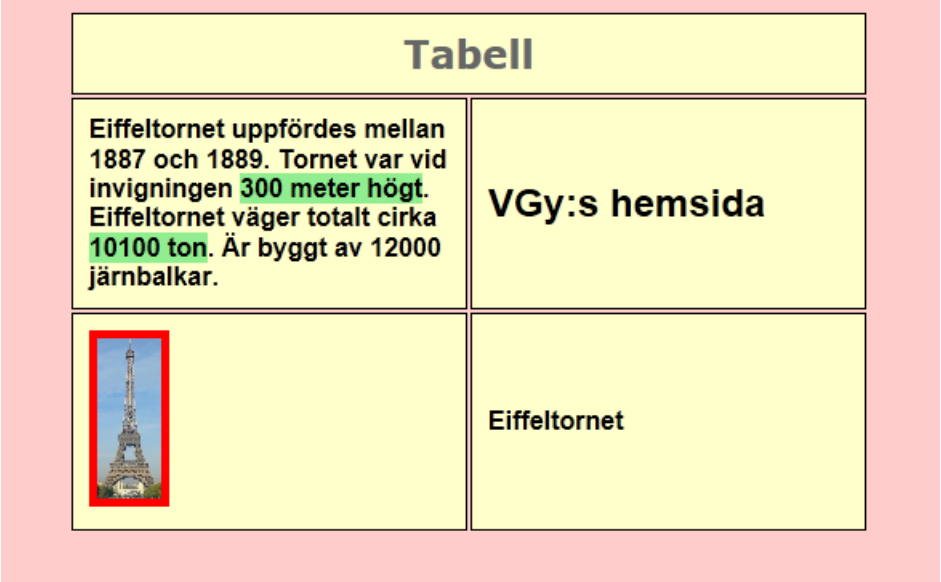

I stilmallen(table-taggen), ställer du in tabellens bredd till 500 px.
Tabellcellernas ljusgula bagrundsfärg sätts i stilmallen(td-taggen), cellbredd 217 px, kantlinjen är solid och 1 px bred, inbäddningen (padding) är 10 px .

Du ska också se till att tabellen är centrerad på sidan.

Tabellrubriken täcker 2 celler, skapa en klass med följande inställningar och använd på rubriken:
den ska vara centrerad i cellen, teckensnitt Verdana, storlek 24px, fet stil, färg grå

Texten i första rutan är vanlig text men två delar har ljusgrön bakgrund.

Länken ”VGy:s hemsida” ska gå till Värmdö gymnasiums hemsida som ska visas i ett nytt fönster/flik.
Länken ska ha samma inställning som länkarna i menysidan.

Bilden använder en klass med inställningarna:
höjd 100px, ramkant solid, 5 px tjock och röd färg .

Texten ”Eiffeltornet” är bara en vanlig text.

Lycka till!